Alle Türhöhen in der Bemaßung sind ab OKFFB.

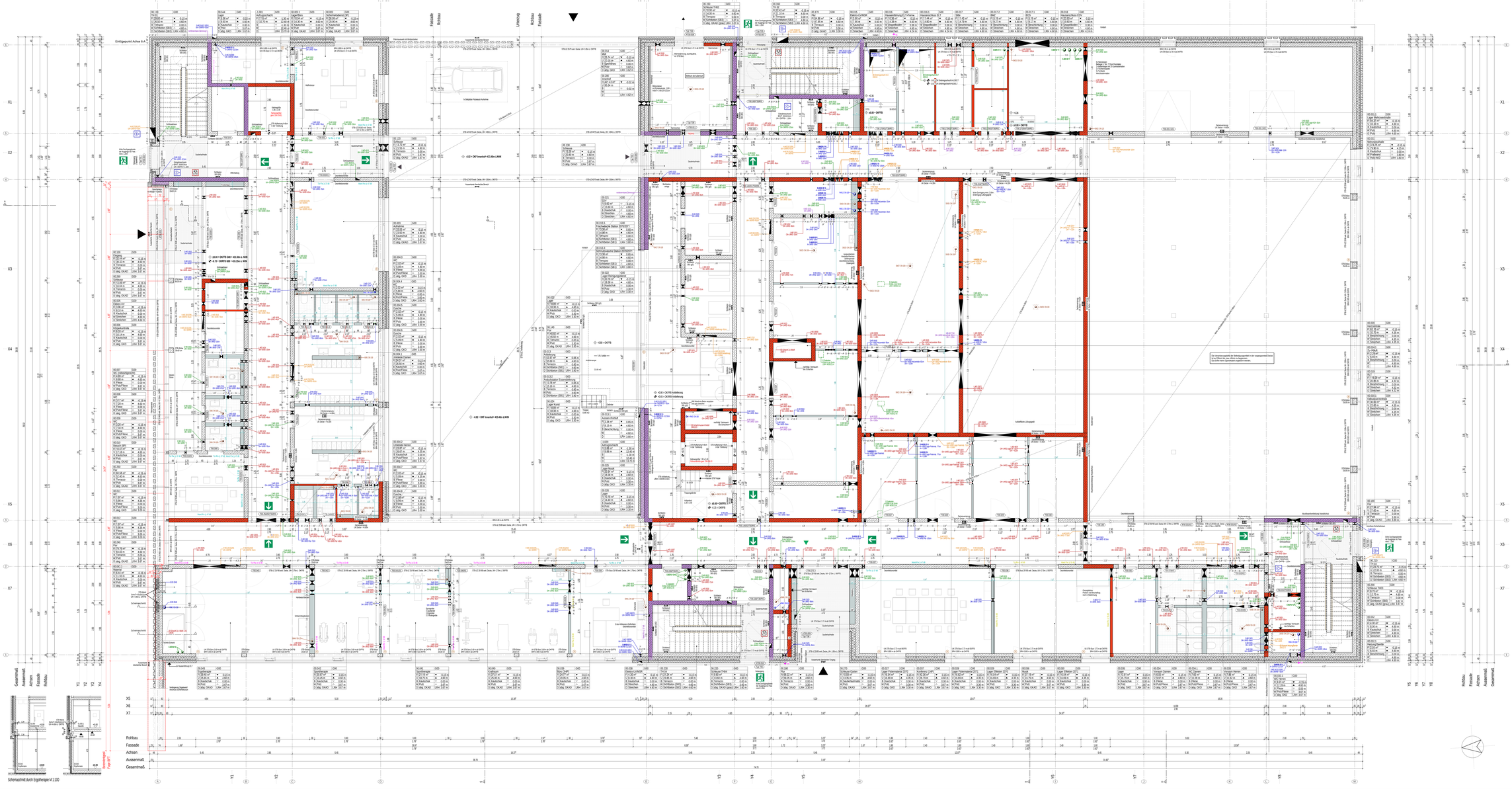

Schnittnachst durch Ergänzungs M 1:100

Legende Brandschutz

- Notausgang mit Freie (Tür)
- Flucht- und Rettungsweg
- Öffnung zur Rauchableitung
- Bedienstelle Rauchableitung
- Schlauchanschlussventil "trocken"
- Empfehlenswerte trockene Steigleitung

Legende

Höhensatz OKFFB EG = 0,00

Höhenkote Ausbau	Mauerwerk	F 30	feuerhemmende Wand
Höhenkote Rohbau	Bewehrter Beton/Stahlbeton	F 90	hochfeuerhemmende Wand
Höhenkote Rohbau + Ausbau	Unbewehrter Beton	F 90	feuerbeständige Wand
Höhenkote Aufbau	Fertigteil	EBW	Bau-/ Leitungsbau/ Brettbau
Höhenkote Rohbau	Isolierung	BM	Brandwand
Höhenkote Rohbau + Aufbau	OK FFB Oberkante Fertigfußboden	T 30	Feuerschutzabschluss, Feuerwiderstandsklasse T 30 DIN 4102-5
WD Wandausschnitt	OK RFB Oberkante Rohfußboden	T 90	Feuerschutzabschluss, Feuerwiderstandsklasse T 90 DIN 4102-5
BD Bodenausschnitt/Schacht	OK BP Oberkante Bodenplatte	RS	Rauchschutztür, selbstschließend DIN 18095
DD Deckenausschnitt	OK RD Oberkante Decke Rohbau	DS	dichtschließende Tür, einseitige Dichtung
UZD Unterzugsdurchbruch	UK RD Unterkante Decke Rohbau	FS	Fahrtschachtür gem. DIN 4102-5, DIN 18090 EC-Abm. DIN EN 81-58
FD Fundamentdurchbruch	BRH Brüstungshöhe ü. OKFFB	G30	Feuerschutzverglasung 30 Min.
WS Wandschlitz	VK Vorderkante	RWA	Rauch- und Wärmeabzug
WA Wandabsperrung	RK Regenfallrohr		
BAS Bodenabsperrung	UV Unterverteiler		
DAS Deckenabsperrung	HLS Heizung / Lüftung / Sanitär		
WA + DD	E Elektro		
WA + DD	Bestand		
KB Kernbohrung - Wände	Wände / Decken Bestand		
KB Kernbohrung - Boden	Neu		
Änderungen aktueller Index	Abbruch		

- Erster Fluchtweg
- Zweiter Fluchtweg

Alle Maße sind vor Ort von den Auftragnehmern eigenverantwortlich zu prüfen.

Der Plan gilt nur in Verbindung mit den dafür gültigen Ausführungsplänen u. sämtlichen Detailplänen des Architekten u. der Fachingenieure. Höhenkote u. Heizkreisverteiler nach Angabe der HLS-Planung. Elektroverteiler nach Angabe des Elektroplaners. Unstimmigkeiten sind vor Ausführung bei der Bauleitung und der Planung anzuzeigen. Maßen über Türlichte und Durchbrüche sind vor der Ausführung von Haustechnikunternehmen genauestens mit den Projektplanern zu prüfen.

Sämtliche Höhenangaben beziehen sich, wenn nicht gesondert angegeben, auf OKFFB.

Anschlüsse von nichtragenden Wänden zu Decken dürfen nicht nutzlastabzug ausgeführt werden. Die Bodenplatten und Fundamente gegen Erdreich sind in Stahlbeton entsprechend der Vorschriften auszuführen. Arbeits- u. Dehnfugen zwischen den Stahlbetonteilen sind gegen eindringende Feuchtigkeit dauerhaft wasserdicht zu verbinden.

Fachplanung HLS	Ibg Kraauszemer Ing.-GmbH, Am Pfarrbacke 49-53, 38642 Pulanndorf
Fachplanung E	Abt Elektroplanung, Heisinger Str. 22, 87437 Kempten
Fachplanung Gutn	Mayer-Vorfelder und Dinkelacker GmbH u. Co. KG, Wettbachstraße 18, 71083 Sindelfingen

Planversand Plan Nr. 5300

E = digitale Form, p = Papierform

Index	Versand	Architekten	Bauherrenvertreter	Tragwerksplaner	MSR	Technik Sanitär	Technik Heizung	Technik Lüftung	Technik Elektro	ZKM	Fa. Mauerwerksbau
IVA	20.11.2024	d	d	d	d	d	d	d	d		
IVA	24.01.2025	d	d	d	d	d	d	d	d		
IVA	22.04.2025	d	d	d	d	d	d	d	d		
IVA	06.06.2025	d	d	d	d	d	d	d	d		
IVA	29.08.2025	d	d	d	d	d	d	d	d		
b	02.09.2025	d	d	d	d	d	d	d	d		4/p
a	11.11.2025	d	d	d	d	d	d	d	d		
c	18.12.2025	d	d	d	d	d	d	d	d		
c	30.01.2026	d	d	d	d	d	d	d	d		

Indizes

Änderungen aktueller Index

Index	Datum	gez.	Änderung
e	25.08.2026	sa	Siehe Markierungen im Plan
d	28.07.2026	ab	Siehe Markierungen im Plan
c	27.03.2026	sa	Siehe Markierungen im Plan
b	18.12.2025	sa	Siehe Markierungen im Plan
a	11.11.2025	sa	Siehe Markierungen im Plan
IVA	29.08.2025	sa	Siehe Markierungen im Plan
IVA	06.06.2025	sa	Siehe Markierungen im Plan
IVA	22.04.2025	sa	Siehe Markierungen im Plan
IVA	24.01.2025	sa	Siehe Markierungen im Plan
IVA	20.11.2024	sa	Planerstellung
0	02.09.2025	sa	Übergabe Ausführungsgenehmigungen Rohbau

Projekt

Neubau Aufnahme und Krisenintervention, Forensische Klinik ZfP

Zentrum für Psychiatrie (ZfP) Süd, Weißenau

Planungsstufe: Ausführungsplanung	Vorabzug	Plan ID (Zeichnr): A (ARCH) · Kürzelnr.: GR_5300_e
Planinhalt: Grundriss EG		Dokumentnummer Nr.: 2023-329
Kürzel: ZFPW · Phase: 5 · Bauteil: - · Planart: GR · Ebene: G00 · Planteil: 0 · Index: 5300 · Index: e		Plan-ID: A_ZFPW_5_-_GR_G00_-_5300_e
Geänderg: sa · Gezeichn: sa · Maßstab: 1:50 · Druckmaß: 1:100/1:200 · Datum: 20.11.2024 · Datum: 25.08.2026		

Architekt:
hparchitekten PGmbB
Weißenauer Straße 9c
87600 Kaufbeuren
info@hp-architekten.com
+49 931 405538-0
+49 931 405538-29
www.hp-architekten.com
hparchitekten
Partnerschaftsgesellschaft mbB

Bauherr:
Zentrum für Psychiatrie Süd
Weißenauer Str. 2
88214 Ravensburg
Ermäldrosse
+49 751 7601-5
+49 751 7601-2413
www.zfp-web.de
zfp Südwürttemberg

Alle Türhöhen in der Bemaßung sind ab OKFFB.

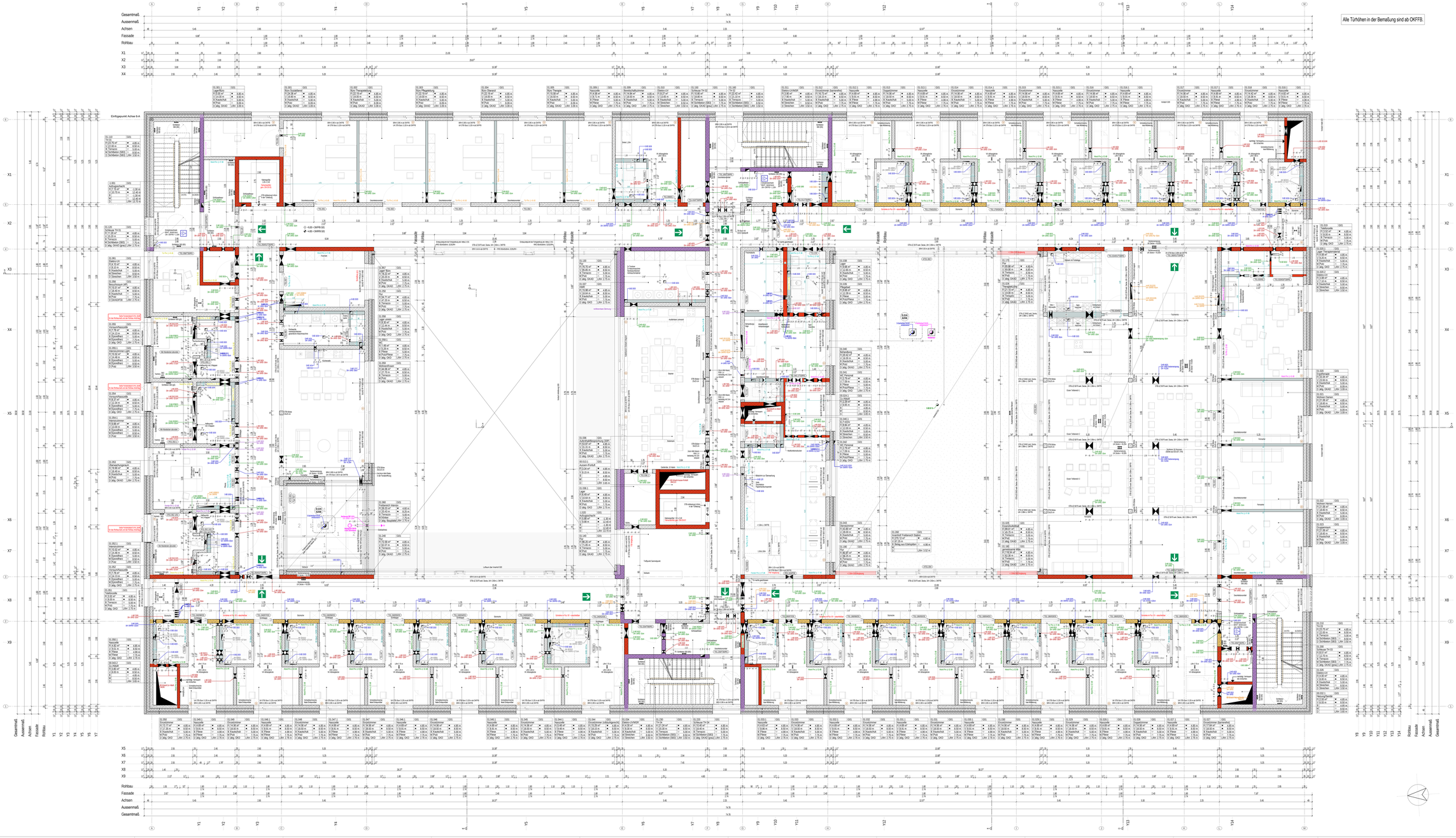

Legende Brandschutz

Notausgang im Freie (Tür)	Öffnung zur Rauchableitung	Schlauchanschlussventil "trocken"
Flucht- und Rettungsweg	Bedienstelle Rauchableitung	Empfehlenswerte trockene Steigleitung

Legende

Höhensatz DIN 18 315 = 0,00

Höhenkote Ausbau	Mauerwerk	F 30	feuerhemmende Wand
Höhenkote Rohbau	Bewehrter Beton/Stahlbeton	F 90	hochfeuerhemmende Wand
Höhenkote Rohbau + Ausbau	Unbewehrter Beton	F 90	feuerbeständige Wand
Höhenkote Aussparung	Fertigteil	EBW	Bau-/ Leerwand einer Brücke
Höhenkote Rohbau	Isolierung	BW	Brandwand
Höhenkote Rohbau + Ausbau	OK FFB	T 30	Feuerschutztür/Rauchschutztür, Feuerwiderstandsklasse T 30 - DIN 4102-5
Wandausschnitt	OK RFB	T 90	Feuerschutztür/Rauchschutztür, Feuerwiderstandsklasse T 90 - DIN 4102-5
Bodenausschnitt/Schacht	OK BF	RS	Rauchschutztür, selbstschließend (DIN 18095)
Deckenausschnitt	OK RD	DS	dichtschließende Tür, einseitige Dichtung
Unterzugsausschnitt	UK RD	FS	Fahrtschachttür gem. DIN 4102-5, DIN 18090-2/-3, DIN EN 81-58
Fundamentausschnitt	BRH	G30	Feuerschutzverglasung 30 Min
Wandschlitz	VK	RWA	Rauch- und Wärmeabzug
Wandaussparung	RS		Wende / Decken Bestand
Sohlenaussparung	UV		Neu
Deckenaussparung	HLS		Abbruch
Heizung / Lüftung / Sanitär	Bestand		
Elektro	Neu		
Fensterbank	Abbruch		
Fenster / Wende Bestand			
Fenster / Wende Neu			
Fenster / Boden			

F 30 feuerhemmende Wand
F 90 hochfeuerhemmende Wand
F 90 feuerbeständige Wand
EBW Bau- / Leerwand einer Brücke
BW Brandwand
T 30 Feuerschutztür/Rauchschutztür, Feuerwiderstandsklasse T 30 - DIN 4102-5
T 90 Feuerschutztür/Rauchschutztür, Feuerwiderstandsklasse T 90 - DIN 4102-5
RS Rauchschutztür, selbstschließend (DIN 18095)
DS dichtschließende Tür, einseitige Dichtung
FS Fahrtschachttür gem. DIN 4102-5, DIN 18090-2/-3, DIN EN 81-58
G30 Feuerschutzverglasung 30 Min
RWA Rauch- und Wärmeabzug
Erster Fluchtweg
Zweiter Fluchtweg

Änderungen ab aktueller Index

Alle Maße sind vor Ort von den Ausführungsfirmen eigenverantwortlich zu prüfen.

Der Plan gilt nur in Verbindung mit den dazugehörigen Grundrissplänen, sämtlichen Detailplänen des Architekten, der Fachingenieure, Heizlastplan, Heizkostenverteiler nach Angabe der HLS-Planung, Elektroverteiler nach Angabe der Elektroplaners. Umstimmungsplan und Plan der Sonderbauten nach Angabe der Brandschutzplanung. Alle Maßen über Schächte und Durchbrüche sind vor der Ausführung mit Haustechnik unbedingt gemeinsam mit den Planfertigern zu prüfen.

Sämtliche Höhenangaben beziehen sich, wenn nicht gesondert angegeben, auf OKFFB.

Anschlüsse von nichtragenden Wänden zu Decken dürfen nicht ausführungsmäßig ausgeschlossen werden. Die Bodenplatten und Fundamente gegen Erdreich sind in Stahlbeton entsprechend der Vorschriften auszuführen. Arbeits- u. Dehnfugen zwischen den Stahlbetonteilen sind gegen eindringende Feuchtigkeit dauerhaft wasserdicht zu verbinden.

Fachplanung HLS	Ibg Ingenieurbüro Ing. GmbH, Am Pfarrbacke 49-50, 08056 Plauenstorf
Fachplanung E	Abt Elektroplanung, Heisinger Str. 12, 87437 Kempten
Fachplanung Sonst	Mayer-Vorfelder und Dinkelacker GmbH u. Co. KG, Wettbachstraße 18, 71083 Sindelfingen

Planversand Plan Nr. 5301

E = digitaler Form, p = Papierform

Index	Versand	Datum	Bauherr	Bauherrenvertreter	BIM	Tragwerksplaner	HLS	Elektro	Fachplaner Landschaft	ZKM	Fa. Mauerwerkbau
IVA	20.11.2024		d	d	d	d	d	d	d		
IVA	24.01.2025		d	d	d	d	d	d	d		
IVA	07.05.2025		d	d	d	d	d	d	d		
IVA	13.06.2025		d	d	d	d	d	d	d		
IVA	29.08.2025		d	d	d	d	d	d	d		
0	02.09.2025		d	d	d	d	d	d	d		4/p
a	25.11.2025		d	d	d	d					
b	18.12.2025		d	d	d	d	d	d	d		
c	30.01.2026		d	d	d	d	d	d	d		
d	12.05.2026		d	d	d	d	d	d	d		

Indizes

Änderungen ab aktueller Index

Index	Datum	gez.	Änderung
f	25.08.2026	sa	Siehe Markierungen im Plan
e	28.07.2026	sa	Siehe Markierungen im Plan
d	08.05.2026	sa	Anpassung Drehflügeltüre Clematisbaude und Tür im Internetzimmerch
c	27.03.2026	sa	Siehe Markierungen im Plan
b	18.12.2025	sa	Siehe Markierungen im Plan
a	25.11.2025	sa	Siehe Markierungen im Plan
IVA	29.08.2025	sa	Siehe Markierungen im Plan
IVA	13.06.2025	sa	Siehe Markierungen im Plan
IVA	07.05.2025	sa	Siehe Markierungen im Plan
IVA	24.01.2025	sa	Siehe Markierungen im Plan
IVA	20.11.2024	sa	Planerstellung
0	02.09.2025	sa	Übergabe Ausführungsgenehmigungen Rohbau

Projekt

Neubau Aufnahme und Krisenintervention, Forensische Klinik ZfP

Zentrum für Psychiatrie (ZfP) Süd, Weißenau

Planungsstufe	Ausführungsplanung Vorabzug	Plan-ID / Kürzel	A (ARCH) GR_5301_f
Planinhalt	Grundriss 1.OG	Dokumentnummer Nr.	2023-329

Kürzel	Phase	Bauteil	Planart	Ebene	Planteil	Plan Nr.	Index	Plan-ID
ZFPW	5	-	GR	G01	-	5301	f	A_ZFPW_5_-_GR_G01_-_5301_f

Gezeichnet	Geprüft	Massstab	Erstellt am	Geändert am
sa	ts	1:50	1100 / 2100	20.11.2024 25.08.2026

Architekt
hjgarchitekten PGmbB
Weißenauer Straße 76
88480 Winterlingen
info@hjg-architekten.com

+49 931 405538-0
+49 931 405538-29
www.hjg-architekten.com

hjgarchitekten
Partnerschaftsgesellschaft mbB

Bauherr
Zentrum für Psychiatrie Süd
Weißenauer Str. 2
88214 Ravensburg
Ermäßbrosse

+49 751 7601-5
+49 751 7601-2413
www.zfp-web.de

zfp Südwürttemberg

Alle Türhöhen in der Bemaßung sind ab OKFFB.

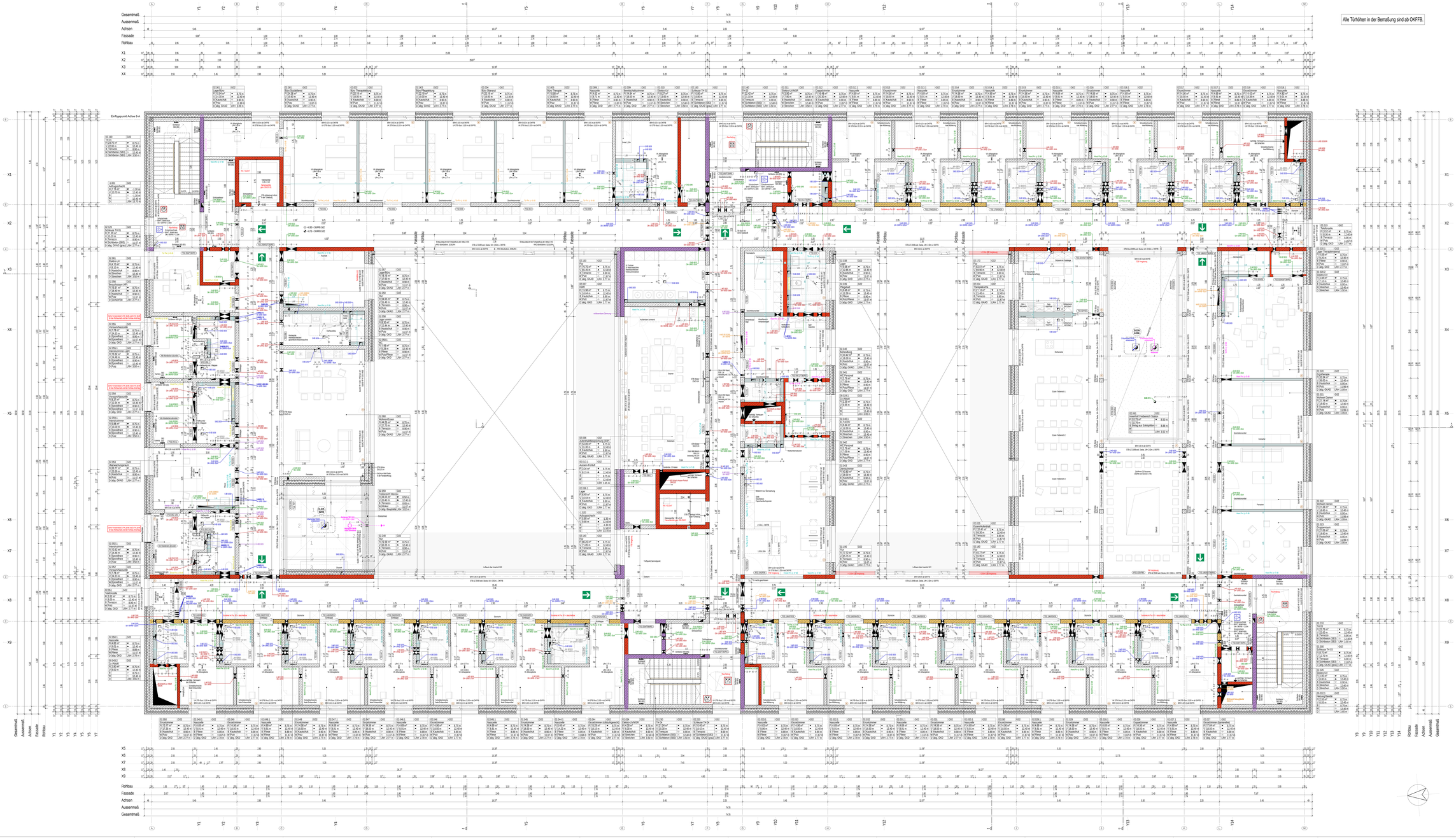

Legende Brandschutz

Notausgang im Freie (Tür)	Öffnung zur Rauchableitung	Schlauchanschlussventil "trockene"
Flucht- und Rettungsweg	Bedienende Rauchableitung	Einspeiseseite trockene Steigleitung

Legende

Höhensatz DIN 18 315 – 1.0.0

Höhenkote Ausbau	Mauerwerk	F 30 feuerhemmende Wand	
Höhenkote Rohbau	Bewehrter Beton/Stahlbeton	F 90 hochfeuerhemmende Wand	
Höhenkote Rohbau + Ausbau	Unbewehrter Beton	F 90 feuerbeständige Wand	
Höhenkote Aushub	Fertigteil	EI30 Wand in Brand einer Brandwand	
Höhenkote Rohbau	Isolierte	BW Brandwand	
Höhenkote Rohbau + Aushub	OK FFB Oberkante Fertigfußboden	T 30 Feuerschutztür/Rauchschutztür, Feuerwiderstandsklasse T 30 DIN 4102-5	
WD Wandausschnitt	OK RFB Oberkante Rohfußboden		
BD Bodenausschnitt/Schacht	OK BP Oberkante Bodenplatte	T 90 Feuerschutztür/Rauchschutztür, Feuerwiderstandsklasse T 90 DIN 4102-5	
DD Deckenausschnitt	OK RP Oberkante Decke Rohbau		
UZD Unterzugsdurchbruch	UK RD Unterkante Decke Rohbau	RS Rauchschutztür, selbstschließend DIN 18095	
FD Fundamentdurchbruch	ERK Bezugskante lt. DIN/TB		
WS Wandschlitz	VK Vorderkante	DS dichtschließende Tür entsprechender Dichtung	
WA Wandaussparung	RK Rückkante		
BAS Bodenaussparung	UV Unterverdübe	FS Fahrtauschlüssel gem. DIN 4102-5, DIN 18230-1/1, dort DIN EN 81-58	
DAS Deckenaussparung	HLS Heizung / Lüftung / Sanitär		
WA + DD	E Elektro	G30 Feuerschutzverglasung 30 Min.	
WA + DD	Bestand	RWA Rauch- und Wärmeabzug	
KB Kernbohrung - Wände	Wände / Decken Bestand		
KB Kernbohrung - Boden	Neu	Erster Fluchtweg	
Änderungen aktueller Index	Abbruch	Zweiter Fluchtweg	

Alle Maße sind vor Ort von den Auftragnehmern eigenverantwortlich zu prüfen.

Der Plan gilt nur in Verbindung mit den dafür gekennzeichneten, identischen Dateiplänen des Architekten, der Fachingenieure Heizkörper, Heizkreisverteiler nach Angabe der HLS-Planung, Elektroverteiler nach Angabe des Elektroplaners, Umstromgitter und Lichtbänder nach Angabe der Lüftungsplanung. Die Lage der Leitungen über Schächte und Durchbrüche wird vor der Ausführung mit Haustechnikern abgestimmt und der Polierplanung zu prüfen.

Sämtliche Höhenangaben beziehen sich, wenn nicht gesondert angegeben, auf OKFFB.

Anarbeiten von nichtfragenden Wänden zu Decken dürfen nicht vorfestlichung ausgeführt werden. Die Bodenplatten und Fundamente gegen Erdreich sind in Stahlbeton entsprechend der Vorschriften auszuführen. Arbeits- u. Dehnfugen zwischen der Stahlbetonbeton und gegen eindringende Feuchtigkeit dauerhaft wasserdicht zu verfassen.

Fachplanung HLS:	Bg Ingenieurbüro Ing. GmbH, Am Pfarrbacke 49-50, 88630 Pfullendorf
Fachplanung E:	Abt Elektroplanung, Heisinger Str. 12, 87437 Kempten
Fachplanung Sicht:	Mayer-Vorfelder und Dinkelacker GmbH u. Co. KG, Wettbachstraße 18, 71083 Sindelfingen

Planversand Plan Nr. 5302

0 = digitale Form, p = Papierform

Index	Versand	Bauherr	BG Architektur	BG Tragwerksplanung	BG HLS	BG Elektro	Amt 41 - KC	Amt 41 - Fachamt	Amt 7 - Fachamt Umwelt	ZFM	Fa. Mannschaft	
IVA	20.11.2024	d	d	d	d	d	d	d	d			
IVA	24.01.2025	d	d	d	d	d	d	d	d			
IVA	13.05.2025	d	d	d	d	d	d	d	d			
IVA	17.06.2025	d	d	d	d	d	d	d	d			
IVA	29.08.2025	d	d	d	d	d	d	d	d			
S	02.09.2025	d	d	d	d	d	d	d	d		4p	
a	25.11.2025	d	d	d	d	d						
b	18.12.2025	d	d	d	d	d	d	d	d			
c	30.01.2026	d	d	d	d	d	d	d	d			
d	12.05.2026	d	d	d	d	d	d	d	d			

Indizes

Änderungen aktueller Index

Index	Datum	gez.	Änderung
f	25.08.2026	sa	Seine Markierungen im Plan
e	28.07.2026	ab	Seine Markierungen im Plan
d	08.05.2026	sa	Anpassung Drehflügeltüre Clematisbulte, Tür im Internatsbereich u. BD im ELT+EDV
c	27.03.2026	sa	Seine Markierungen im Plan
b	18.12.2025	sa	Seine Markierungen im Plan
a	25.11.2025	sa	Seine Markierungen im Plan
IVA	29.08.2025	sa	Seine Markierungen im Plan
IVA	17.06.2025	sa	Seine Markierungen im Plan
IVA	13.05.2025	sa	Seine Markierungen im Plan
IVA	24.01.2025	sa	Seine Markierungen im Plan
IVA	20.11.2024	sa	Planerstellung
0	02.09.2025	sa	Übergabe Ausführungsgeschnungen Rohbau

Projekt

Neubau Aufnahme und Krisenintervention, Forensische Klinik ZfP

Zentrum für Psychiatrie (ZfP) Süd, Weißenau

Planungsstufe: Ausführungsplanung	Vorabzug	Plan ID (Zeichnr): A (ARCH)	GR_5302_f
Planinhalt: Grundriss 2.OG		Bestandsplan Nr.: 2023-329	

Kürzel	Phase	Bauteil	Planart	Ebene	Planteil	Plan Nr.	Index
ZFPW	5	-	GR	G02	-	5302	f

Gebäude	Geschoß	Maßstab	Erstellt am	Geändert am	Plan ID
Sa	ts	1:50	1100 / 2100	20.11.2024	25.08.2026

A_ZFPW_5_-_GR_G02_-_5302_f

Architekten
hjgarchitekten PGmbB
Wangenstraße 9c
87600 Kaufbeuren
info@hjg-architekten.com

+49 931 405530 0
+49 931 405530 29
www.hjg-architekten.com

hjgarchitekten
Partnerschaftsgesellschaft mbB

Bauherr
Zentrum für Psychiatrie Süd
Weingartsteige Str. 2
88214 Ravensburg
Emailadresse

+49 751 7601 0
+49 751 7601 2413
www.zfp-web.de

zfp Südwürttemberg

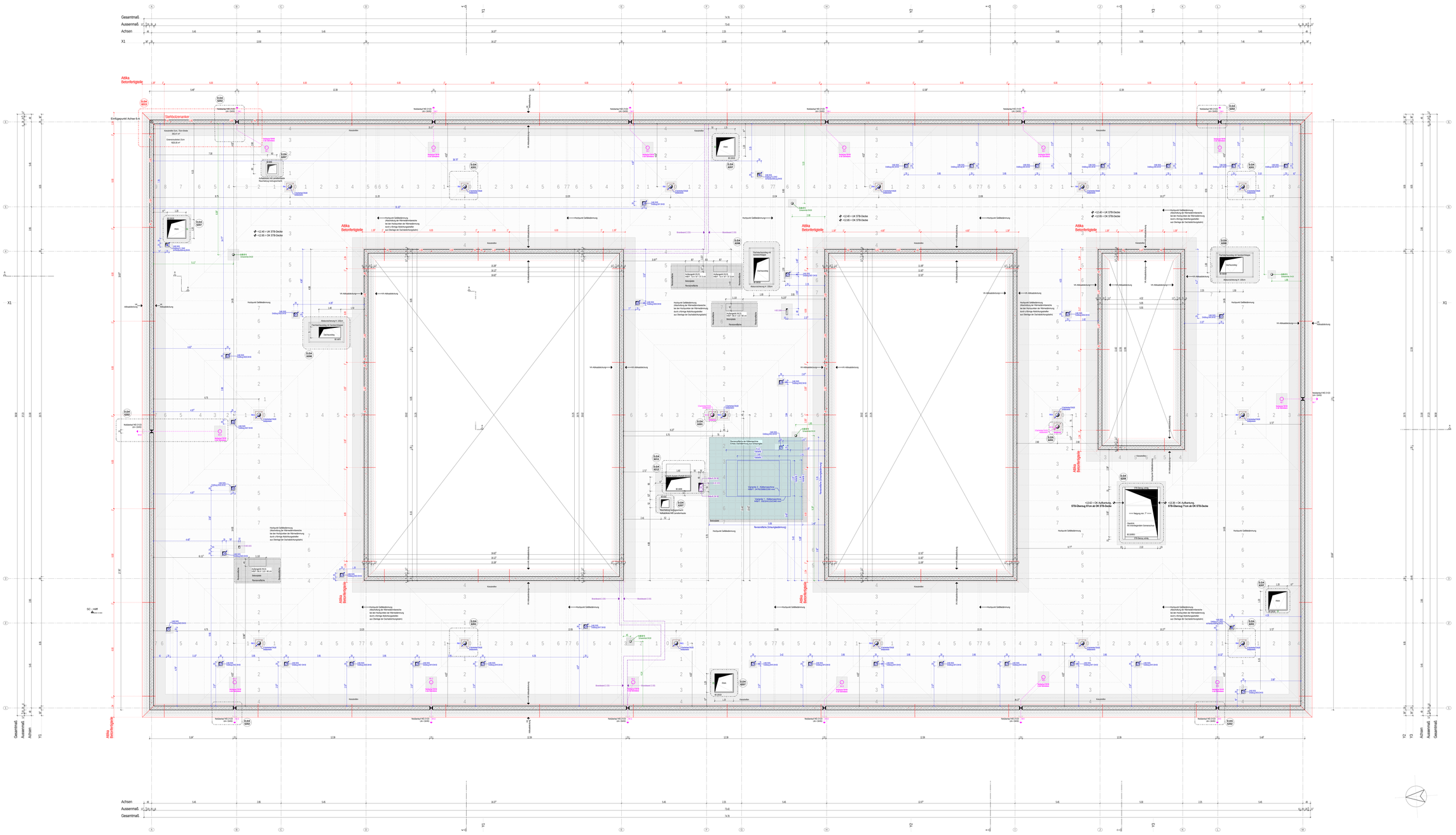
Gesamtmaß
Aussenmaß
Achsen
X1
Y1
Attika Betonfertigteile
Stahlbolzenanker
Einfügepunkt Achse 0-A
Kiesspeicher Gem. Tüm-Breite
Kiesspeicher Zone
Kiesstreifen
Hochpunkt Geländeoberkante
Hochpunkt Geländeoberkante
Abschottung der Wärmedämmung
Brandwand 2.150
Brandwand 2.150
Rauchschutzklappe
Rauchschutzklappe
Rauchschutzklappe